



COMUNE DI PONTREMOLI





SERVIZIO ASILO NIDO

Scheda di iscrizione all'Asilo Nido Comunale

Domanda	
di ammissione	
di rinnovo iscrizione	

DATI DEL BAMBINO

cognome	nato/a il	a
nome	sexso	M <input type="checkbox"/> F <input type="checkbox"/>
residente a	indirizzo:	
C.F.:		

 telefono casa	 cellulare madre
 altro telefono	 cellulare padre

DATI DEI GENITORI

cognome padre	nato a
nome padre	prov. <input type="text"/> <input type="text"/> data nascita <input type="text"/> <input type="text"/> <input type="text"/> <input type="text"/> <input type="text"/> <input type="text"/> <input type="text"/> <input type="text"/> <input type="text"/> <input type="text"/>
C.F.:	
cognome madre	nata a
nome madre	prov. <input type="text"/> <input type="text"/> data nascita <input type="text"/> <input type="text"/> <input type="text"/> <input type="text"/> <input type="text"/> <input type="text"/> <input type="text"/> <input type="text"/> <input type="text"/> <input type="text"/>
C.F.:	Indirizzo mail per comunicazioni:

Stato Civile Genitori	
coniugati	
non coniugati - conviventi	
non coniugati - con residenze diverse	

Nucleo monoparentale	
vedovo/a (per decesso dell'altro genitore del/della bambino/a che si sta iscrivendo)	
separato/a legalmente o divorziato/a dal genitore del bambino che si sta iscrivendo	
non coniugato/a e non convivente con l'altro genitore del bambino che si sta iscrivendo	
madre nubile (il/la bambino/a che si sta iscrivendo non è stato riconosciuto dal padre)	

Anni di residenza nel comune	Padre	Madre
meno di 2		
da 2 a 5		
da più di 5		
residente dalla nascita		
residente in altro comune		

Grado di istruzione	Padre	Madre
---------------------	-------	-------

nessun titolo di studio		
licenza elementare		
licenza media inferiore		
diploma media superiore		
diploma/laurea universitari		

Condizione Professionale	Padre	Madre
occupato/a stabile a tempo pieno		
occupato/a stabile part-time 50%		
occupato/a precario o saltuario		
studente/ssa in corso regolare		
disoccupato/a		
casalingo/a		
pensionato/a		

Posizione professionale	Padre	Madre
Alle dipendenze come		
dirigente		
direttivo, quadro		
impiegato/a o intermedio		
operaio/a ed assimilati		
apprendista		
insegnante		
lavorante a domicilio		
altro		
In modo autonomo come		
imprenditore/trice		
libero/a professionista		
lavoratore/trice in proprio		
socio/a di cooperativa		
coadiuvante impresa familiare		
altro		

Ramo di attività	Padre	Madre
agricoltura		
artigianato/industria		
pubblica amministrazione		
commercio/servizi		

Orario di lavoro	Padre	Madre
orario unico		
orario spezzato		
orario a turni		
orario variabile		

Indicare per esteso il lavoro svolto ed il luogo	
padre	
madre	

Informazioni relative alla famiglia (indicare tutti i conviventi nella stessa abitazione, indipendentemente dallo stato di famiglia)			
padre	<input type="checkbox"/>	madre	<input type="checkbox"/>
figlio per cui si chiede l'iscrizione	<input type="checkbox"/>		
altro figlio	<input type="checkbox"/>	età	<input type="text"/>
altro figlio	<input type="checkbox"/>	età	<input type="text"/>
altro figlio	<input type="checkbox"/>	età	<input type="text"/>
altro figlio	<input type="checkbox"/>	età	<input type="text"/>
nonno paterno	<input type="checkbox"/>	età	<input type="text"/>
nonna paterna	<input type="checkbox"/>	età	<input type="text"/>
nonno materno	<input type="checkbox"/>	età	<input type="text"/>
nonna materna	<input type="checkbox"/>	età	<input type="text"/>
altro	<input type="checkbox"/>	età	<input type="text"/>
parentela col bambino	_____		
altro	<input type="checkbox"/>	età	<input type="text"/>
parentela col bambino	_____		

Nonni				
	nonno pat.	nonna pat.	nonno mat.	nonna mat.
in vita (indicare età)				
deceduto/a				
altro				

dove abitano				
stesso edificio				
stesso comune				
altro comune				

situazione lavorativa				
non occupato/a				
occupato/a				

Forme di custodia finora adottate				
madre a casa	<input type="checkbox"/>	altri parenti	<input type="checkbox"/>	
padre a casa	<input type="checkbox"/>	aiuti retribuiti	<input type="checkbox"/>	
nonni	<input type="checkbox"/>	nido privato	<input type="checkbox"/>	
		bimbo condotto sul luogo di lavoro	<input type="checkbox"/>	
altre soluzioni				<input type="checkbox"/>

Disponibilità attuale alla custodia				
nonni materni	<input type="checkbox"/>	amici o volontari	<input type="checkbox"/>	
nonni paterni	<input type="checkbox"/>	non retribuiti	<input type="checkbox"/>	
altri parenti	<input type="checkbox"/>	nessuno	<input type="checkbox"/>	

I.S.E.E.	
da € 0.00 fino a € 9.250,00	
oltre € 9.250,00 fino a € 11.000,00	
oltre € 11.000,00	
non viene presentata la dichiarazione I.S.E.E. (pagamento della retta massima)	

Presenza nella graduatoria dell'anno precedente	
la domanda è stata soddisfatta	
la domanda non è stata soddisfatta	

Altre informazioni	
• La madre è attualmente in stato di gravidanza?	<input type="checkbox"/>
• Il bambino abita in alloggio particolarmente disagiato?	<input type="checkbox"/>
• Il bambino presenta handicap?	<input type="checkbox"/>
• Un familiare convivente presenta handicap?	<input type="checkbox"/>
• Vi sono familiari in condizioni di infermità?	<input type="checkbox"/>
• Altre situazioni di disagio:	

Inizio frequenza dal mese di _____

Orario previsto per l'utilizzo del nido _____

Indicare il tipo di frequenza preferito:

- frequenza corta antimeridiana senza pasto (7.40-11.30)
- frequenza antimeridiana comprensiva del pasto (7.40-13.30)
- frequenza corta postmeridiana senza pasto (13.30-17.20)
- frequenza postmeridiana comprensiva del pasto (11.30-17.20)
- frequenza a tempo pieno (7.40-17.20)

Notizie che si ritengono utili per l'iscrizione:

Firma di uno dei genitori

**INFORMAZIONI RELATIVE ALLA RACCOLTA
DEI DATI PERSONALI (D.Lgs. n. 30 giugno 2003, n. 196)
"Codice in materia di protezione dei dati personali" e
GDPR (regolamento UE 2016/679)**

Finalità della raccolta: la presente raccolta di dati da parte del Comune di Pontremoli fa parte delle sue finalità istituzionali e riguarda adempimenti di legge e di regolamento. Tale raccolta è finalizzata all'iscrizione presso l'Asilo Nido Comunale.

Modalità del trattamento: il trattamento di tali dati avviene tramite l'inserimento in banche-dati autorizzate e/o l'aggiornamento di archivi cartacei. Le informazioni in tal modo raccolte possono essere aggregate, incrociate ed utilizzate cumulativamente.

Obbligo di comunicazione: la comunicazione di tali dati è obbligatoria per l'iscrizione del figlio presso l'Asilo Nido Comunale.

Comunicazione e diffusione: la comunicazione e la diffusione di tali dati avverrà sulla base di norme di legge e di regolamento e comunque per l'esercizio di attività istituzionali.

Titolare dei dati: Comune di Pontremoli.

Diritti dell'interessato: l'interessato ha il diritto di conoscere, rettificare, integrare, opporsi al trattamento dei dati personali, nonché di esercitare gli altri diritti previsti dall'art. 7 D.Lgs. n. 196 del 30 giugno 2003.

**DICHIARAZIONE RESA DAL RICHIEDENTE A
NORMA DEL D.LGS. 30 giugno 2003, N. 196 e
GDPR (regolamento UE 2016/679).**

Ai sensi dell'art. 13 del D.Lgs 196/2003 e dell'art. 13 GDPR Regolamento UE 679/16, autorizzo il trattamento dei dati personali (compresi eventuali dati sensibili) facenti parte della presente domanda, finalizzandolo esclusivamente a quanto necessario per l'iscrizione di mio figlio minore presso l'Asilo nido Comunale..

Firma

Pontremoli, li _____