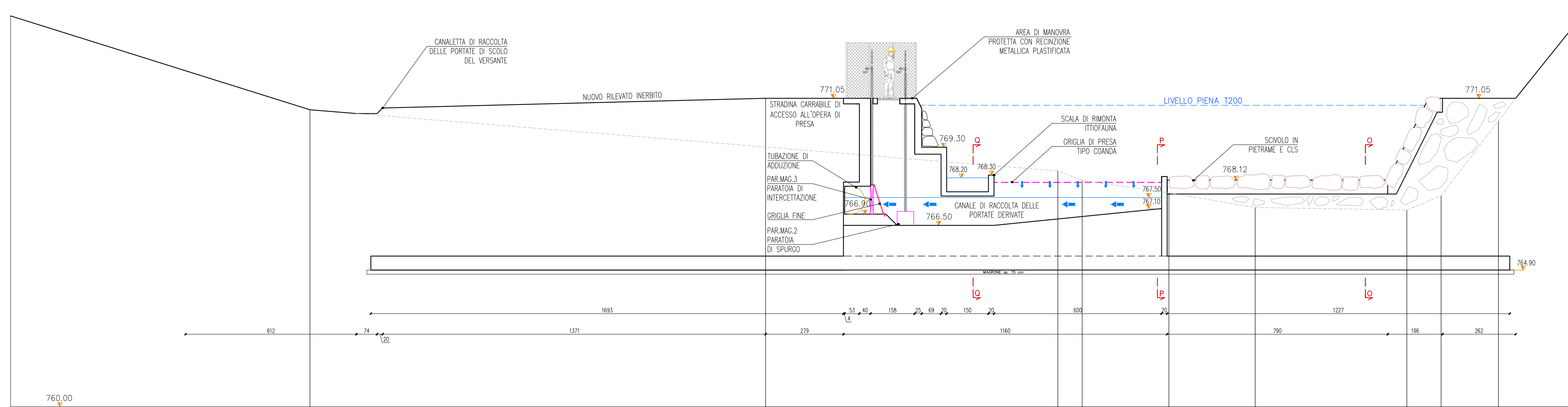


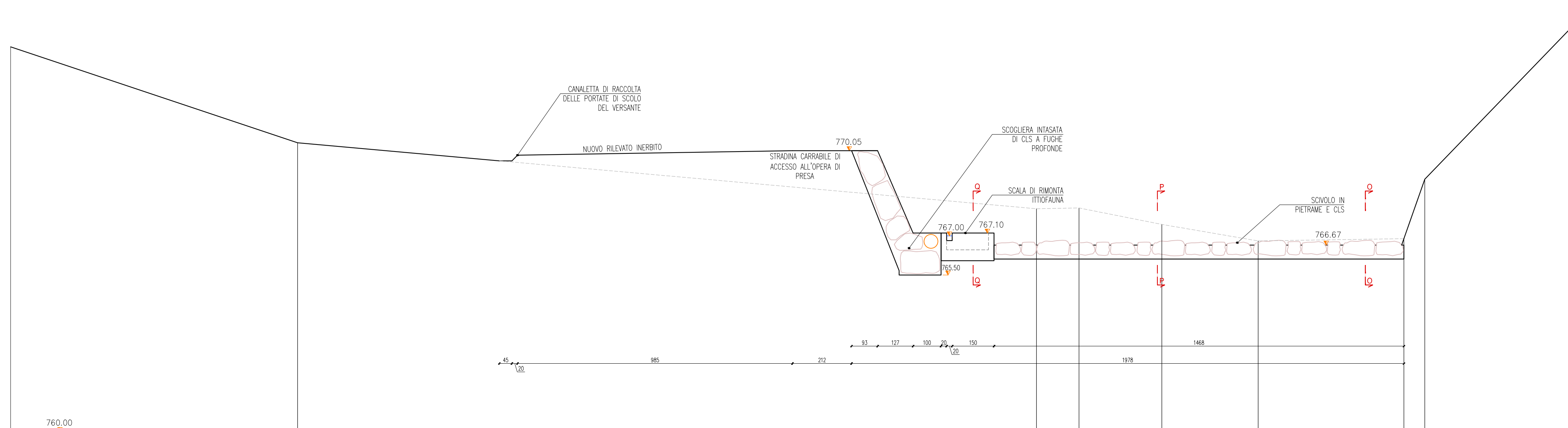
SEZIONE M-M

Scala 1:100




SEZIONE N-N

Scala 1:100




SEZIONE O-O

Scala 1:100




SEZIONE P-P

Scala 1:100



SEZIONE Q-Q

Scala 1:100



| PARATOIE PRESA MAGRIOLA                       |                             |                          |                                   |                                  |
|---|-----------------------------|--------------------------|-----------------------------------|----------------------------------|
| CODICE PARATOIA                               | PAR.MAG.1                   | PAR.MAG.2                | PAR. MAG.3                        | PAR.MAG.4                        |
| DESCRIZIONE POSIZIONE                         | PARATOIA DI PRESA INVERNALE | PARATOIA DI SPURGO PRESA | PARATOIA DI INTERCETTAZIONE PRESA | PARATOIA DI SCARICO DESSABBATORE |
| N° LATI TENDE                                 | 4                           | 4                        | 4                                 | 4                                |
| BATTENTE MASSIMO SUL FONDO                    | 3.05 m                      | 4.55 m                   | 4.15 m                            | 2.50 m                           |
| DIMENSIONI DEL FORO LxH                       | 0.50m x 0.50m               | 0.50m x 0.50m            | 1.10m x 1.00m                     | 0.50m x 0.50m                    |
| DIMENSIONI DELLA PARATOIA LxH                 | 0.68m x 0.55m               | 0.60m x 0.55m            | 1.20m x 1.05m                     | 0.68m x 0.55m                    |
| QUOTA PAVO DI CALPESTIO RISPETTO FONDO CANALE | 3.05 m                      | 4.55 m                   | 4.15 m                            | 2.70 m                           |
| CHIUSURA A GRATA                              | NO                          | NO                       | NO                                | NO                               |
| ALIMENTAZIONE                                 | ELETTRICO                   | ELETTRICO                | ELETTRICO                         | ELETTRICO                        |

PROVINCIA DI MASSA CARRARA  
Comune di Pontremoli

San Giorgio Srl

IMPIANTO IDROELETTRICO

**MAGRIOLA**

sul torrente Magriola

PROGETTO PER L'OTTENIMENTO  
DELL'AUTORIZZAZIONE UNICA  
AI SENSI DEL D.LGS. 387/03

31/05/2013 AGGIORNAMENTO TABELLA PARATOIE  
10/05/2013 PRIMA STESURA  
Data Descrizione dell'aggiornamento

Progettazione a cura di:

San Giorgio S.r.l.  
Via Masone, 21  
54037 PONTREMOLI (MS)  
Tel/Fax: 0584-523568  
info@sanorgio.it

Con la collaborazione di:

SOLIDeng S.r.l.  
Piazza Marconi, 4/10a - 51014  
25047 SANSEVERO TERME (BS)  
Tel/Fax: 0344-523568  
www.solideng.it - info@solideng.it



Contenuto della tavola:

SEZIONI OPERA DI PRESA T. MAGRIOLA

Tavola  
**08b**

Scala 1:100

Il Progettista:

Il Proponente: